



syngenta

*Syngenta
Previi*

PERFIS DE INVESTIMENTO

COMO ESCOLHER:

- Superconservador
- Conservador
- Moderado
- Agressivo
- Ciclo de Vida

PLANO DE BENEFÍCIOS SYNGENTA

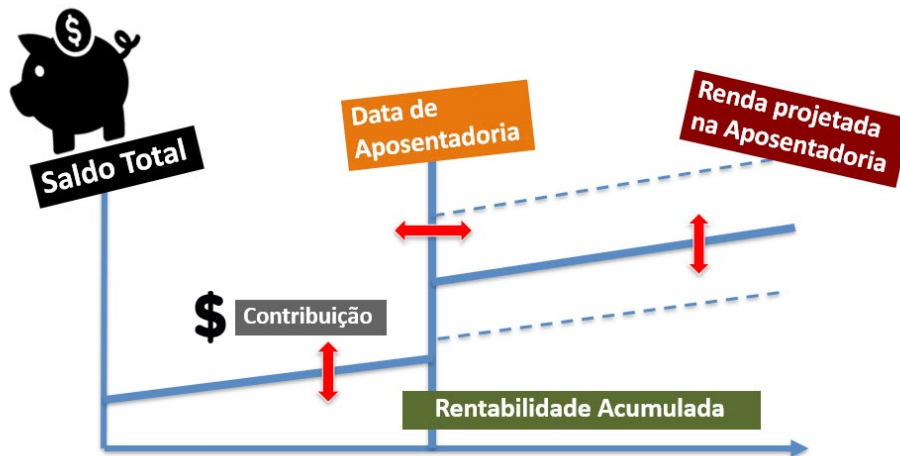
ÍNDICE

| | |
|----------------------------------------|----|
| Futuro sustentável a seu alcance | 3 |
| O que é perfil de investimento | 4 |
| A escolha consciente de perfil | 5 |
| Perfil Superconservador | 7 |
| Perfil Conservador..... | 9 |
| Perfil Moderado | 10 |
| Perfil Agressivo..... | 11 |
| Rentabilidade em 2019 | 12 |

FUTURO SUSTENTÁVEL A SEU ALCANCE

O objetivo da Syngenta Previ é prover para você um futuro mais planejado e estável financeiramente, mantendo de forma equilibrada seu padrão de vida.

Para atingir essa meta, há algumas variáveis: **tempo**, **contribuição** e **rentabilidade**.



O **tempo** é a variável mais relevante, mas é também imutável. Quanto mais jovem você for, mais tempo tem para acumular recursos. Por outro lado, quanto mais tarde você inicia sua poupança, mais terá de trabalhar com as outras variáveis para compensar o tempo perdido.

A **contribuição** depende do valor que você e a empresa depositam. Quanto maior o valor depositado, maior o seu patrimônio. Importante lembrar que a Syngenta Previ oferece um benefício diferenciado, no qual a cada 1 real depositado a empresa deposita 2 reais, ou seja, logo de cara você tem 200% de rendimento sobre a sua contribuição. Além disso, há benefício fiscal para aqueles que declaram imposto de renda no modelo completo.

A **rentabilidade** depende do perfil de investimento que você opta, da gestão do portfólio feita pelo Comitê de Investimento e do cenário macroeconômico.

Nesse contexto, cabe a você se planejar e contribuir com o máximo que puder. A escolha do perfil também tem um papel fundamental. Analise cuidadosamente as opções e identifique qual se adequa melhor a seu apetite ao risco e idade.

Importante destacar a **relação patrimônio/renda**. Quanto maior a renda do indivíduo, maior a probabilidade de ele possuir investimentos além da aposentadoria e, conseqüentemente, de assumir mais riscos e contribuir mais. Quem contribui mais costuma ser mais consciente sobre a importância da previdência privada e mais propenso a assumir riscos.

O QUE É PERFIL DE INVESTIMENTO

Os perfis de investimento são opções de carteiras de investimento. Cada uma delas com composição de produtos específicos que resultam em diferentes níveis de risco e retorno.

A Syngenta Previ oferece cinco perfis de investimento: **Superconservador**, **Conservador**, **Moderado**, **Agressivo** e **Ciclo de Vida**. As opções são oferecidas entendendo que cada indivíduo está em momento diferente na vida e pode ter apetite a risco diferente.

A carteira de investimento é construída com o objetivo de **longo prazo**, a fim de buscar uma aposentadoria que seja razoável para manter seu padrão de vida na longevidade.



Rentabilidade passada não é garantia de rentabilidade futura. Analise os perfis e escolha o mais adequado a seu momento de vida e seus objetivos.

A ESCOLHA CONSCIENTE DE PERFIL

Entender qual o melhor perfil de investimento, para o seu caso, nem sempre é uma tarefa fácil. Mas algumas métricas podem ajudar. O diferente “mix de investimentos” de cada carteira leva a expectativas de retorno e risco diferentes.

Por risco entendemos a probabilidade de um retorno ruim, ou negativo, em determinado período de tempo. Ativos com mais risco podem oscilar mais, mas também maior é a expectativa de rendimento. Quanto mais tempo você deixa seu dinheiro investido, menor a probabilidade de um retorno negativo, e maior a chance de um retorno mais elevado.

Por isso cada indivíduo tem de analisar e identificar qual o melhor perfil para os seus objetivos. Veja alguns pontos-chave.



IDADE

Um dos grandes pontos de decisão é sua idade, pois o tempo, naturalmente, é um fator importante. O planejamento financeiro e a preocupação com a aposentadoria aumentam com a idade.

Por exemplo, a pessoa de até 40 anos que escolhe o perfil agressivo, como faltam cerca de 20 anos para aposentadoria, tem longo tempo para recuperar-se de possíveis perdas.

Além disso, seu saldo ainda é baixo, ou seja, o peso das contribuições futuras é alto em relação a seu patrimônio total na data da aposentadoria. Ou seja, caso haja uma perda, ela poderá ser recuperada mais rapidamente, sem impactar sua renda futura.

O contrário se aplica a uma pessoa de 60 anos, que tem patrimônio acumulado já alto. Caso obtivesse rentabilidade negativa, o participante teria menos tempo pela frente para recuperar a perda e reconstituir seu patrimônio, sem impactar sua renda futura.



APETITE AO RISCO

Cada indivíduo tem apetite ao risco diferente. Alguns entendem que vale a pena correr o risco de perda significativa em curto prazo, para ter a possibilidade de retornos representativos em longo prazo. É muito importante conhecer a composição da carteira e entender se o risco vale a pena para você.



RETORNO PASSADO NÃO GARANTE RETORNO FUTURO

Cuidado em assumir que um bom rendimento passado de determinado perfil se refletirá no desempenho futuro, pois isso pode não se realizar. Em investimentos, trabalhamos com expectativas, probabilidades e ciclos econômicos. Olhar no retrovisor para escolher seu perfil, em geral, não é boa alternativa.



OS JUROS BAIXARAM, E AGORA?

Estamos em um momento de menores taxas de juro. Isso implica que, para ter o mesmo retorno de algum tempo atrás, é necessário correr mais risco. O cenário pode levar a uma escolha de perfil mais arrojada, mas sempre lembrando que o risco pode resultar em perda de rentabilidade momentânea ou duradoura. Portanto, é essencial conhecer a composição de cada perfil.



POR QUE O PERFIL CICLO DE VIDA?

Esse perfil foi criado para quem não se sente confortável em escolher o seu perfil, ou aos que preferem deixar isso para os especialistas do assunto. Nessa opção, você é adequado aos perfis já existentes, de acordo com sua idade. Até 40 anos, você fica no perfil Agressivo, de 41 anos a 50 anos no perfil Moderado, de 51 anos a 69 anos no perfil Conservador e, acima de 70 anos, no perfil Superconservador.

Dessa forma, você não precisa se preocupar em tomar decisões ao longo do tempo, pois os perfis são ajustados automaticamente para cada idade. O mais importante é que esse perfil foi criado para que você acumule e valorize seu patrimônio assumindo risco em momentos da vida que fazem sentido, e preserve o capital em momentos em que o foco é a renda mensal. O Comitê de Investimentos cuida de analisar os demais elementos da tomada de decisão.

COMITÊ DE INVESTIMENTOS

O portfólio de aplicações dos perfis da Syngenta Previ é supervisionado pelo Comitê de Investimentos, composto de especialistas do mercado financeiro, de acordo com a Política de Investimentos aprovada pelo Conselho Deliberativo. Veja mais detalhes na seção de investimentos do site www.syngentaprevi.com.br.

PERFIL SUPERCONSERVADOR

O Superconservador é indicado ao aposentado acima de 70 anos ou pessoas extremamente avessas ao risco. Este perfil foi redesenhado a partir de 2019 com o objetivo de oferecer retorno próximo ao CDI, porém exibindo baixa volatilidade, sendo muito difícil apresentar resultado mensal negativo.

Também se recomenda ao participante de idade avançada que não acumulou o suficiente, ou não é capaz de depender de uma fonte segura de renda (salário) para compensar uma queda de valor da carteira de investimentos, apresentando assim menor tolerância a risco.

Composição de carteira:

100% Renda Fixa: Títulos Públicos Pré e Pós-Fixados, Títulos de Crédito Grau de Investimento e Empréstimos a Participantes.

Rentabilidade:

| Indicadores | Outubro | ANO | 12 Meses | 36 Meses |
|-----------------------------|---------|--------|----------|----------|
| Super Conservador | 0,63% | 7,36% | 9,02% | 35,30% |
| IPCA (inflação) | 0,10% | 2,60% | 2,54% | 10,10% |
| CDI (bruto) | 0,48% | 5,17% | 6,21% | 25,74% |
| IBOVESPA (Bolsa de Valores) | 2,36% | 22,00% | 22,64% | 65,15% |
| Poupança 2012 MP 567/12 | 0,32% | 3,66% | 4,43% | 17,17% |



Estatística de 36 meses:

- Resultado 26 meses acima do CDI
- Resultado 10 meses abaixo do CDI

- Resultado 26 meses Positivos
- Resultado 10 meses Negativos

- Mês de Maior Retorno: 2,78%
- Mês de Pior Retorno: -1,54%

- 12 Meses de Maior Retorno: 20,45% a.a.
- 12 Meses de Menor Retorno: 5,49% a.a.

Nota: A Política de Investimentos foi alterada em 2019, deixando esse perfil mais conservador. Nesse período não tivemos retornos negativos.



**Você pode alterar seu perfil a cada semestre, mas evite mudanças frequentes.
A tentativa de “acertar” o perfil mais rentável costuma levar a maus resultados.**

PERFIL CONSERVADOR

Recomendado para pessoas de 51 anos a 69 ou pessoas que são um pouco avessas ao risco. Este perfil foi desenhado para aqueles que estão próximos de aposentar ou aposentados. Tem como objetivo trazer uma rentabilidade que seja acima da inflação e proteja seu patrimônio.

Composição de Carteira:

Entre 80% e 100% Renda Fixa: Títulos Públicos Pré e Pós-Fixados, Títulos de Crédito Grau de Investimento/ Sem Grau de Investimento, Empréstimos a participantes, Multimercado, FIP.

Entre 0% e 20% Renda Variável: Bolsa Brasileira e Investimento no Exterior.

Rentabilidade:

| Indicadores | Outubro | ANO | 12 Meses | 36 Meses |
|-----------------------------|---------|--------|----------|----------|
| Conservador | 1,87% | 14,84% | 17,04% | 45,05% |
| IPCA (inflação) | 0,10% | 2,60% | 2,54% | 10,10% |
| CDI (bruto) | 0,48% | 5,17% | 6,21% | 25,74% |
| IBOVESPA (Bolsa de Valores) | 2,36% | 22,00% | 22,64% | 65,15% |
| Poupança 2012 MP 567/12 | 0,32% | 3,66% | 4,43% | 17,17% |



Estatística de 36 meses:

- Resultado 21 meses acima do CDI
- Resultado 15 meses abaixo do CDI
- Resultado 30 meses Positivos
- Resultado 06 meses Negativos
- Mês de Maior Retorno: 3,60%
- Mês de Pior Retorno: -2,64%
- 12 Meses de Maior Retorno: 21,96% a.a.
- 12 Meses de Menor Retorno: 4,48% a.a.



Entenda os riscos, a composição de carteira e as expectativas de retorno de cada perfil. Ou simplifique e escolha o perfil Ciclo de Vida.

PERFIL MODERADO

Recomendado para pessoas de 41 anos a 50 ou pessoas que têm algum conhecimento sobre o mercado e aceitam tomar risco moderado. Este perfil foi desenhado para aqueles que estão no ciclo intermediário da carreira. Tem como objetivo trazer rentabilidade que seja acima da inflação e do CDI em médio/longo prazo, aceitando volatilidade do mercado e risco de perdas moderadas.

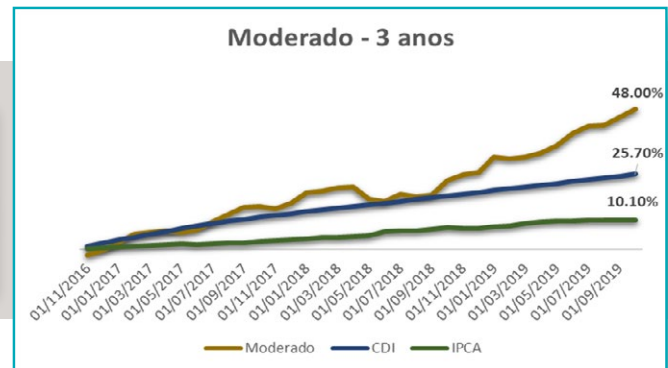
Composição de Carteira:

Entre 55% e 85% Renda Fixa: Títulos Públicos Pré e Pós-Fixados, Títulos de Crédito Grau de Investimento/Sem Grau de Investimento, Empréstimos a participantes, Multimercado, FIP.

Entre 15% e 45% Renda Variável: Bolsa Brasileira e Investimento no Exterior.

Rentabilidade:

| Indicadores | Outubro | ANO | 12 Meses | 36 Meses |
|-----------------------------|---------|--------|----------|----------|
| Moderado | 1,91% | 17,13% | 19,74% | 48,00% |
| IPCA (inflação) | 0,10% | 2,60% | 2,54% | 10,10% |
| CDI (bruto) | 0,48% | 5,17% | 6,21% | 25,74% |
| IBOVESPA (Bolsa de Valores) | 2,36% | 22,00% | 22,64% | 65,15% |
| Poupança 2012 MP 567/12 | 0,32% | 3,66% | 4,43% | 17,17% |



Estatística de 36 meses:

- Resultado 22 meses acima do CDI
- Resultado 14 meses abaixo do CDI
- Resultado 29 meses Positivos
- Resultado 07 meses Negativos
- Mês de Maior Retorno: 4,26%
- Mês de Pior Retorno: -3,39%
- 12 Meses de Maior Retorno: 22,98% a.a.
- 12 Meses de Menor Retorno: 3,52% a.a.



Altere seu perfil sem burocracia. Faça a mudança online, no APP ou no SITE da Syngenta Previ.

PERFIL AGRESSIVO

Recomendado para pessoas até 40 anos ou aqueles que conhecem bem o mercado e aceitam tomar risco na carteira para atingir retornos superiores em longo prazo. Este perfil foi desenhado para aqueles que estão no início da carreira. Tem como objetivo trazer rentabilidade que seja acima da inflação e do CDI em longo prazo, aceitando a volatilidade do mercado e possíveis perdas.

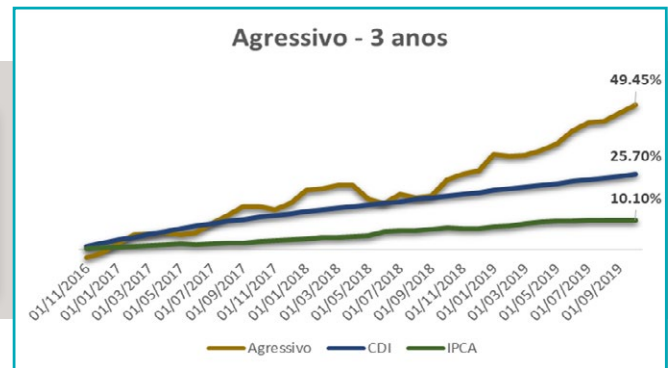
Composição de Carteira:

Entre 45% e 75% Renda Fixa: Títulos Públicos Pré e Pós-Fixados, Títulos de Crédito Grau de Investimento/Sem Grau de Investimento, Empréstimos a participantes, Multimercado, FIP.

Entre 25% e 55% Renda Variável: Bolsa Brasileira e Investimento no Exterior.

Rentabilidade:

| Indicadores | Outubro | ANO | 12 Meses | 36 Meses |
|-----------------------------|---------|--------|----------|----------|
| Agressivo | 1,95% | 17,84% | 20,66% | 49,45% |
| IPCA (inflação) | 0,10% | 2,60% | 2,54% | 10,10% |
| CDI (bruto) | 0,48% | 5,17% | 6,21% | 25,74% |
| IBOVESPA (Bolsa de Valores) | 2,36% | 22,00% | 22,64% | 65,15% |
| Poupança 2012 MP 567/12 | 0,32% | 3,66% | 4,43% | 17,17% |



Estatística de 36 meses:

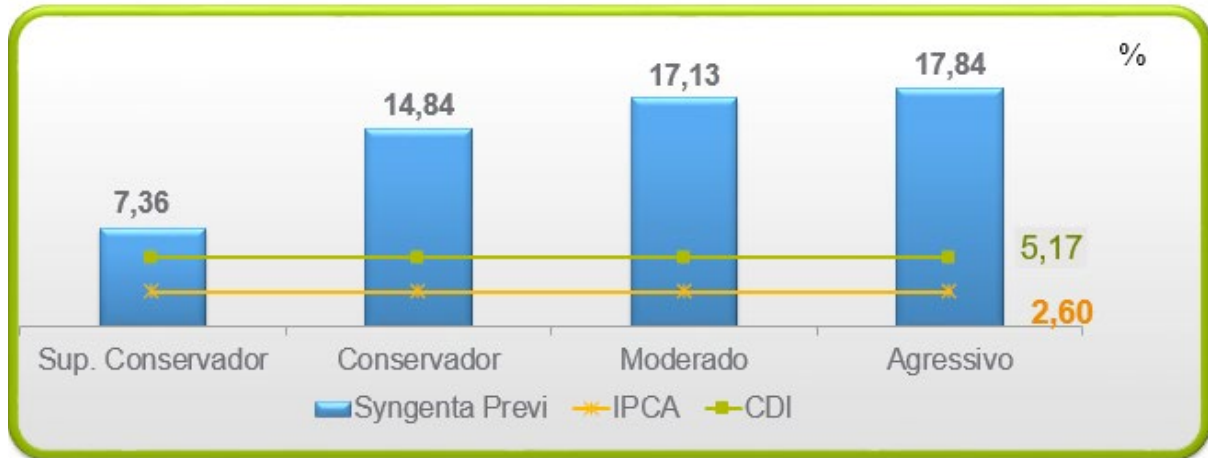
- Resultado 20 meses acima do CDI
- Resultado 16 meses abaixo do CDI
- Resultado 29 meses Positivos
- Resultado 07 meses Negativos
- Mês de Maior Retorno: 4,76%
- Mês de Pior Retorno: -3,88%
- 12 Meses de Maior Retorno: 23,98% a.a.
- 12 Meses de Menor Retorno: 3,12% a.a.



O desempenho do perfil Ciclo de Vida é o mesmo dos perfis Superconservador, Conservador, Moderado e Agressivo, de acordo com a idade do participante.

RENTABILIDADE EM 2019

O retorno dos investimentos dos perfis da Syngenta Previ superou o CDI e a inflação em 2019 (até outubro).



EXPEDIENTE

PERFIS DE INVESTIMENTO – COMO ESCOLHER é uma publicação da **Syngenta Previ - Sociedade de Previdência Privada**, dirigida aos participantes do Plano de Benefícios da Entidade. Para mais esclarecimentos, entre em contato com a Entidade por meio dos telefones + 55 (11) 5643-2379/2235/2146 ou envie um e-mail para syngenta.previ@syngenta.com.
www.syngentaprevi.com.br



Coordenação geral dos trabalhos, projeto gráfico e editorial: Jusivaldo Almeida dos Santos
JSANTOS Consultores Associados Ltda.
Website: www.jsantosconsultores.com.br

Syngenta
Previ

Syngenta Previ - Sociedade de Previdência Privada

CNPJ: 58.494.329.0001/36

Av. das Nações Unidas, 17.007 – Torre Sigma – 11º andar –
Várzea de Baixo – São Paulo – SP – CEP 04730-300

Tels.: (11) 5643-2379/2235/2146

E-mail: syngenta.previ@syngenta.com

Site: www.syngentaprevi.com.br


fu|turo
sus|lentável