



Webinar Cenário Econômico e Perfil de Investimento

29 May 2020


Palestrantes



Lia Kuniyoshi
Gerente de
Investimento
Syngenta



Francisca Brasileiro
Gestora estrategista
da TAG Investimentos



Dan Kawa
CIO TAG
Investimentos

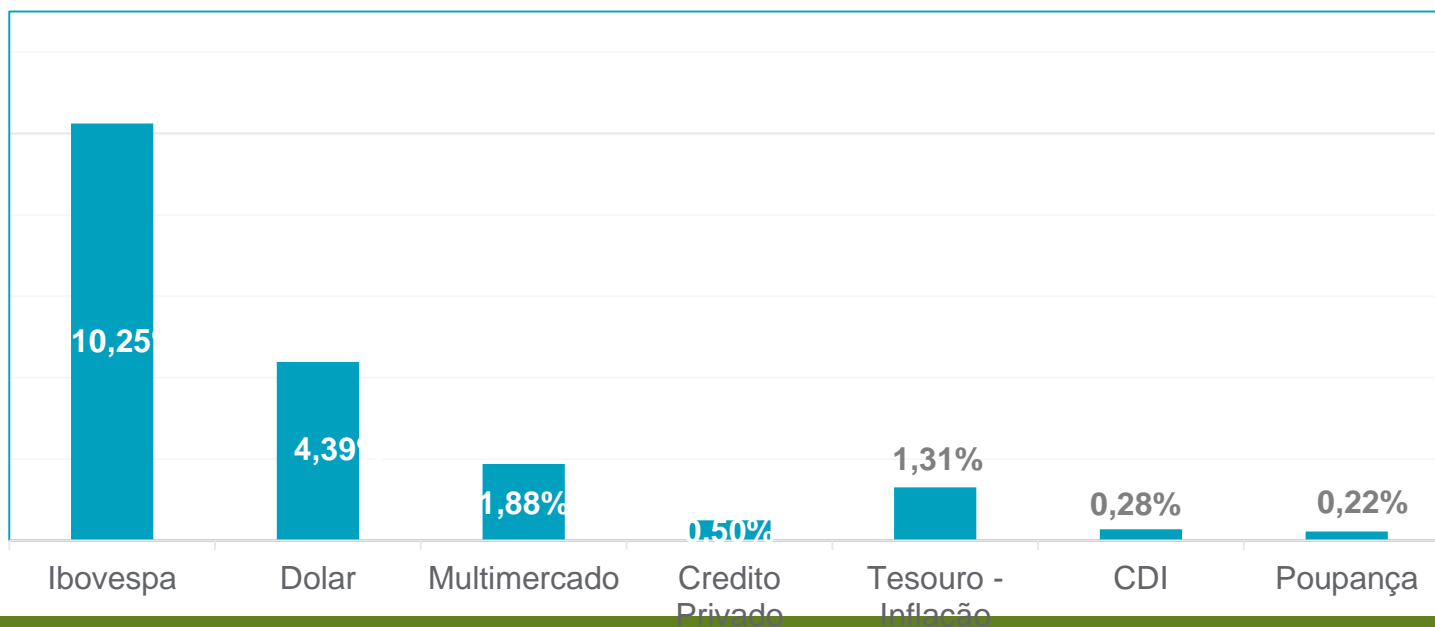
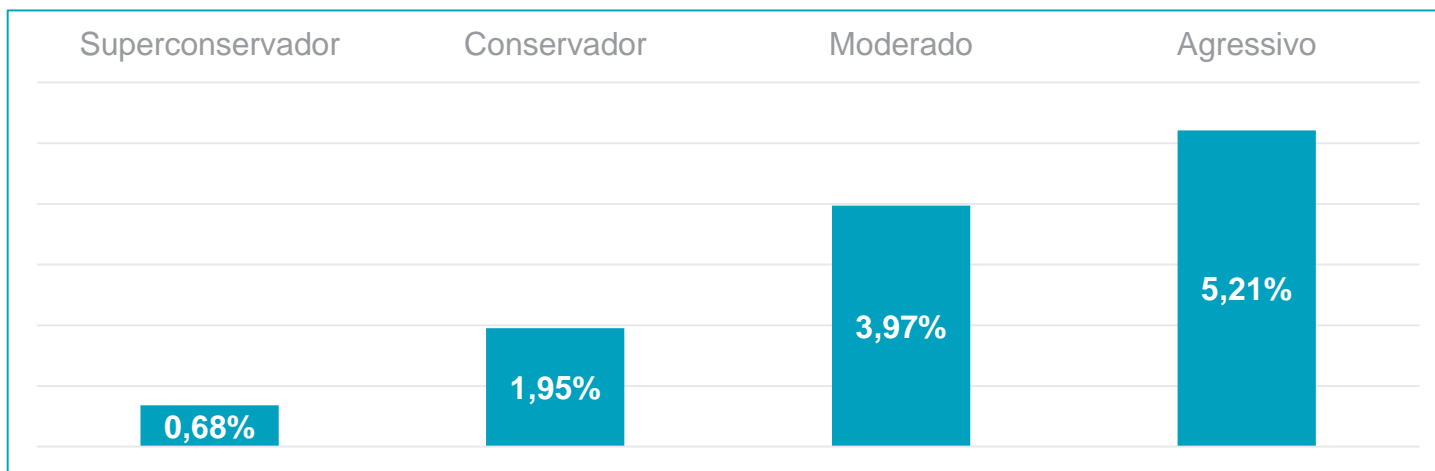


Nathan Batista
Socio Aditus
Consultor de
Risco

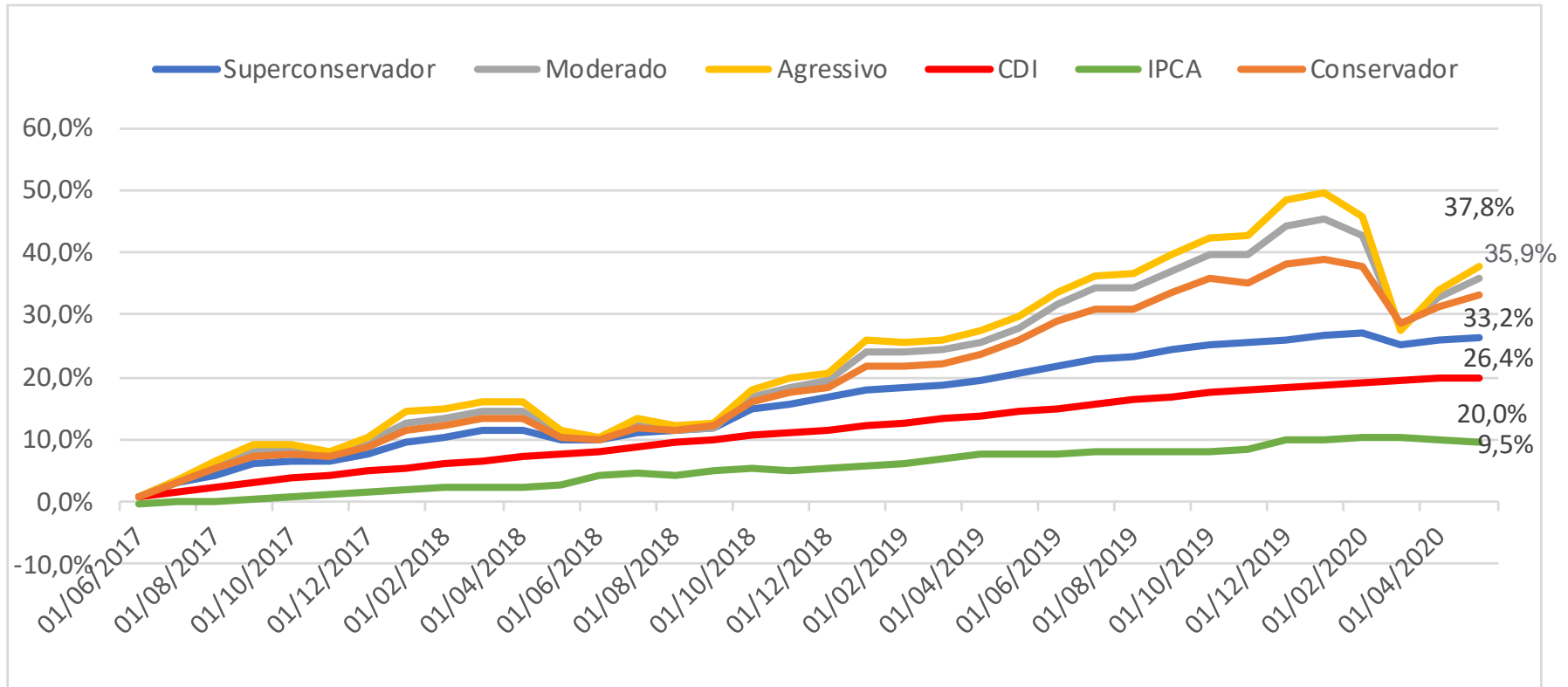


Sonia Fortes
Gerente da
Syngenta
Privada

Resultado de Abril – Syngenta e Mercado



Apesar da Crise em Março , a recuperação nos investimentos tem sido rapida

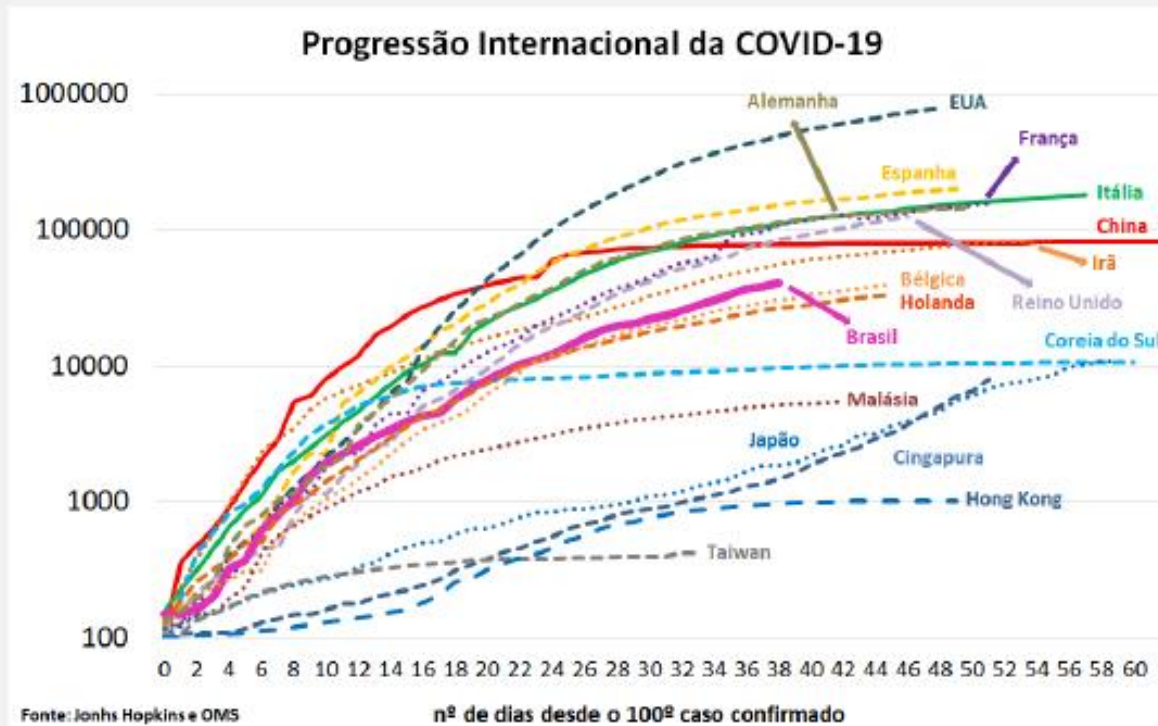


Resultado até dia 26 de Maio

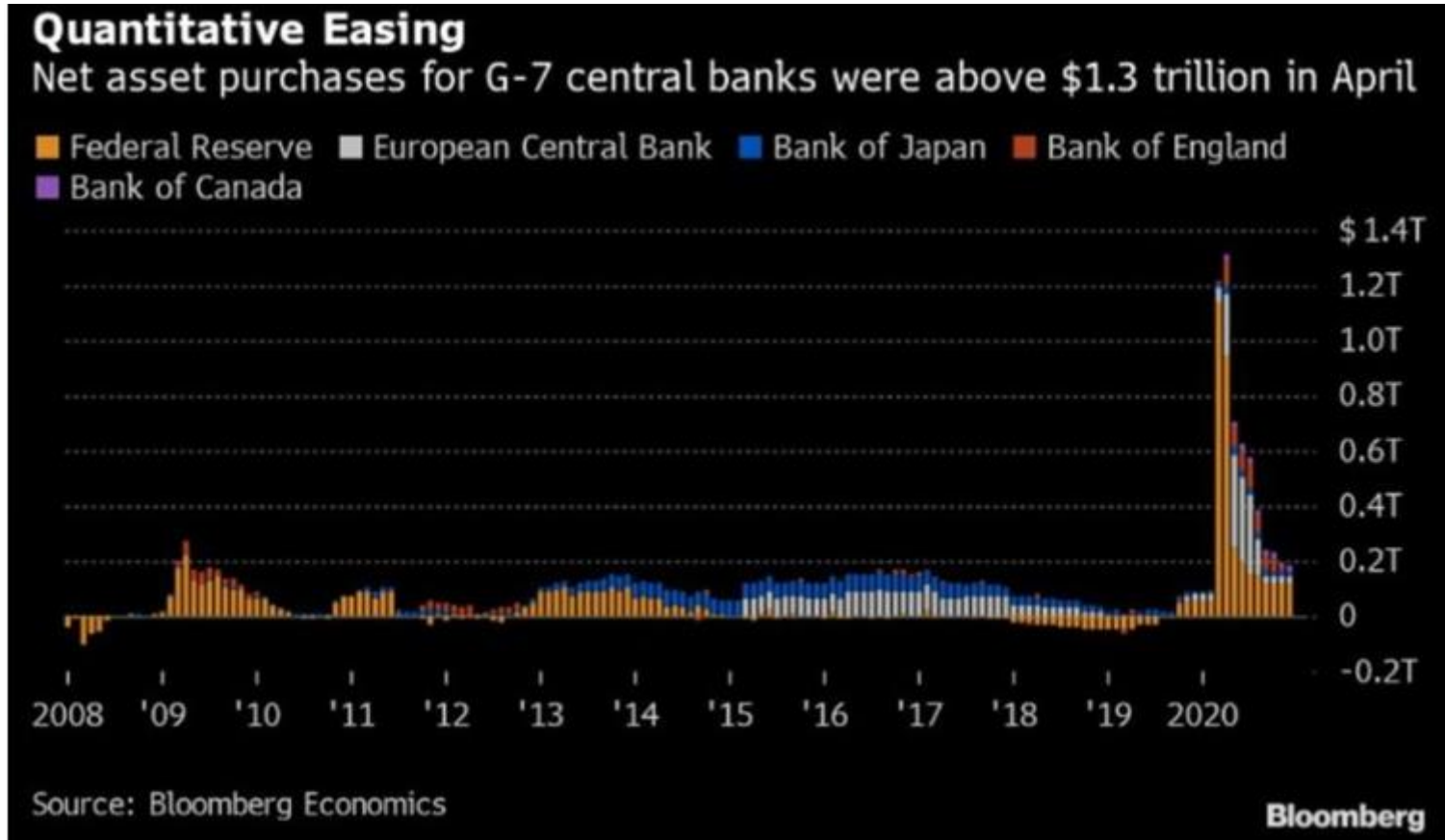
Coronavirus

O maior risco está relacionado a uma segunda onda de contágio, que pode levar a novas quarentenas

- O caminho mais provável é um cenário de alguma contenção prolongada, com possíveis períodos mais restritivos, esse cenário pode se estender por até 18 meses

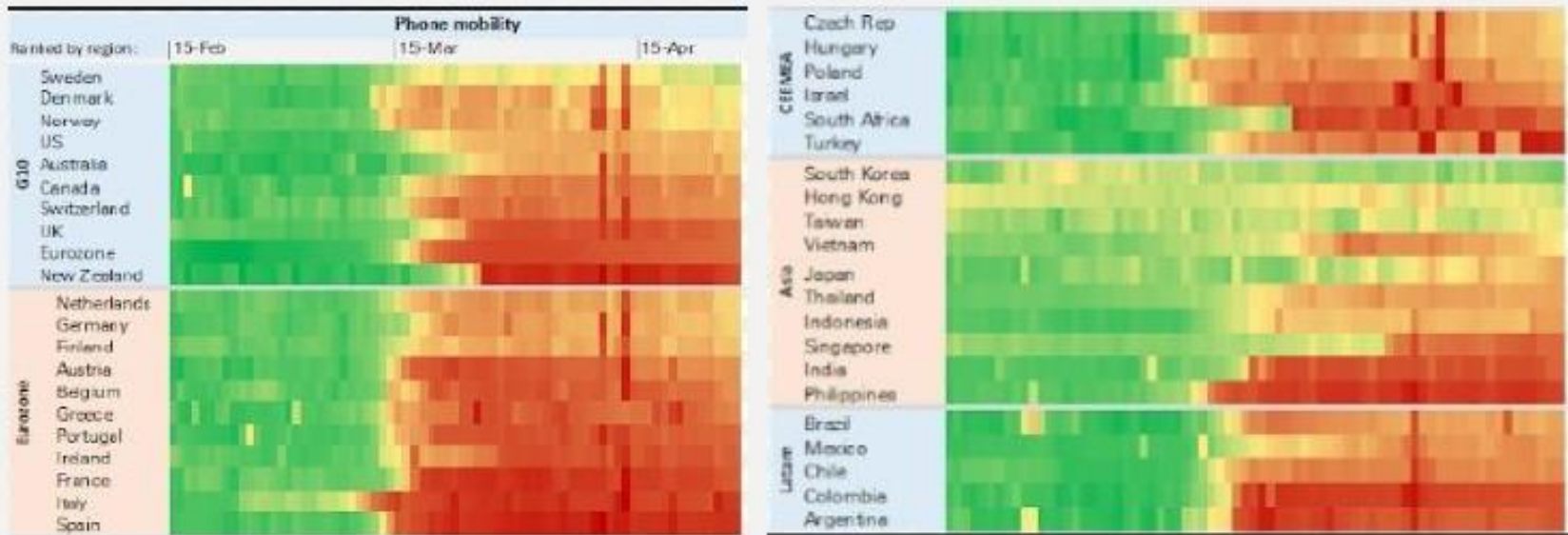


Pacotes de Estimulos



Mobilidade

Mapa de calor do Deustch Bank feito com base no rastreamento de celulares indica que a maior parte dos países ainda continua estacionado, mas já vemos sinais de alguma melhora em uma boa parte das regiões



Sintomas de retomada



Mudança seculares que foram aceleradas com a crise

- Processo de desglobalização -> mais protecionismo
- Mais digitalização -> +homeoffice, + homeshopping, +teleconference
- Pessoas e empresas vão economizar mais
- Maior desigualdade social
- Crescimento mais lento -> Baixa inflação -> Juros baixo

Mudança de Perfil



QUAIS SÃO AS
PERSPECTIVA DE
MELHORA?



DEVO OU NÃO MUDAR
DE PERFIL NESTA
CAMPANHA?



SOU JOVEM E QUERO
ESTAR NO
SUPERCONSERVADOR.
QUAIS AS
CONSEQUENCIAS



É A HORA DE MUDAR
PARA UM PERFIL MAIS
AGRESSIVO?



É A HORA DE MUDAR
PARA UM PERFIL MAIS
CONSERVADOR

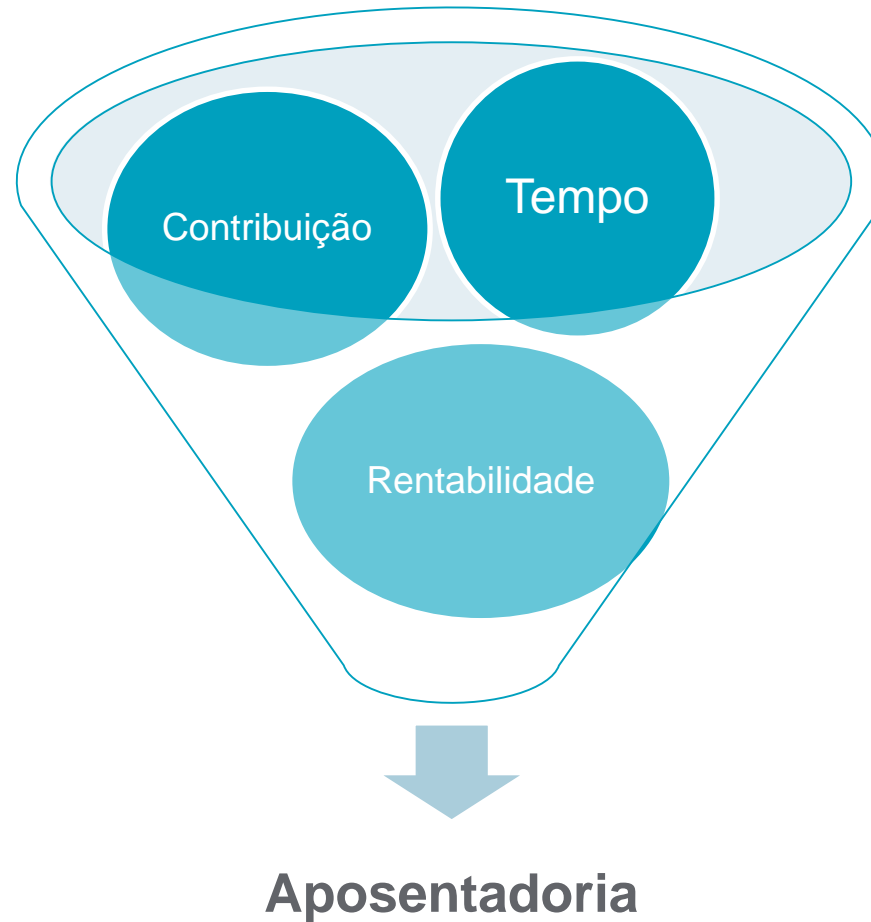


O QUE SE ESPERA DO
PERFIL
SUPERCONSERVADOR?



QUAIS OS RISCOS DE
CADA PERFIL

O que posso fazer para ter uma boa aposentadoria



Juros Baixo



O poder do 1% na sua aposentadoria

Hipóteses:

Tempo de Vida após Aposentadoria: 20 anos

Imposto de Renda: 10%

Tempo de Contribuição (Anos)	JURO REAL 1,5% aa			JURO REAL 2,5% aa			JURO REAL 4,0% aa		
	Valor de Contribuição (R\$)			Valor de Contribuição (R\$)			Valor de Contribuição (R\$)		
	300	500	1000	300	500	1000	300	500	1000
10	215	358	716	241	402	804	286	476	952
20	460	767	1.535	542	904	1.808	692	1.154	2.308
30	741	1.235	2.471	919	1.531	3.062	1.272	2.120	4.240
40	1.062	1.771	3.542	1.389	2.314	4.629	2.097	3.495	6.991

+ 24% Benefício (for 1,5% rate)

+ 38% Benefício (for 4,0% rate)

4

Resultado de 12 meses

	Superconser	Conservador	Moderado	Agressivo
Maior Retorno	13,99%	19,46%	22,78%	24,57%
Menor Retorno	5,25%	4,70%	3,03%	1,43%
Mediana	8,35%	11,96%	12,63%	13,74%

BACK UP

Política de Investimento

Superconservador: Recomendado para aposentados a partir de 70 anos

SEGMENTO	LIMITE LEGAL	ALOCAÇÃO OBJETIVO	LIMITES	
			INFERIOR	SUPERIOR
Renda Fixa	100%	95,00%	62,00%	100,00%
Renda Variável	70%	0,00%	0,00%	0,00%
Estruturado	20%	0,00%	0,00%	15,00%
Imobiliário	20%	0,00%	0,00%	20,00%
Operações com participantes	15%	5,00%	0,00%	7,00%
Exterior	10%	0,00%	0,00%	0,00%

Política de Investimento

Conservador: Recomendado para aposentados a partir de 51 anos até 69 anos

SEGMENTO	LIMITE LEGAL	ALOCAÇÃO OBJETIVO	LIMITES	
			INFERIOR	SUPERIOR
Renda Fixa	100%	84,50%	32,00%	100,00%
Renda Variável	70%	10,00%	0,00%	20,00%
Estruturado	20%	10,00%	0,00%	15,00%
Imobiliário	20%	0,00%	0,00%	20,00%
Operações com participantes	15%	3,00%	0,00%	5,00%
Exterior	10%	2,50%	0,00%	10,00%

Política de Investimento

Moderado: Recomendado para pessoas entre 41 anos e 50 anos

SEGMENTO	LIMITE LEGAL	ALOCAÇÃO OBJETIVO	LIMITES	
			INFERIOR	SUPERIOR
Renda Fixa	100%	62,00%	7,00%	100,00%
Renda Variável	70%	27,50%	0,00%	45,00%
Estruturado	20%	12,50%	0,00%	15,00%
Imobiliário	20%	0,00%	0,00%	20,00%
Operações com participantes	15%	3,00%	0,00%	5,00%
Exterior	10%	5,00%	0,00%	10,00%

Política de Investimento

Agressivo: Recomendado para pessoas até de 40 anos.

SEGMENTO	LIMITE LEGAL	ALOCAÇÃO OBJETIVO	LIMITES	
			INFERIOR	SUPERIOR
Renda Fixa	100%	44,500%	0,00%	100,00%
Renda Variável	70%	35,00%	0,00%	55,00%
Estruturado	20%	10,00%	0,00%	15,00%
Imobiliário	20%	0,00%	0,00%	20,00%
Operações com participantes	15%	3,00%	0,00%	5,00%
Exterior	10%	7,50%	0,00%	10,00%

Campanha de Mudança Perfil e Aleração de Contribuição

- Quando?

Do dia 18 ao Dia 5 de Junho

- Onde altero?

Site: www.syngentaprevi.com

APP

- È mandatorio?

Não, somente para aqueles que queiram alterar.

- Contatos:

Sonia Fortes 11- 5643-2146

Eliane Oliveira 11- 5643-2235

Magda Ludgero: 11- 5643-2379

Retorno acumulado em 12 meses

