



syngenta


Plano de Previdência Privada

Um benefício para seu futuro

Syngenta
Previ

SUA CONTRIBUIÇÃO BÁSICA

Seu salário de participação



Escolha um percentual para cada faixa

1ª faixa: de 0 a 3%

2ª faixa: de 0 a 5%

3ª faixa: de 0 a 8%

URS (Unidade de Referência Syngenta) em 2020 = R\$ 686,61 (reajustada pelo INPC).

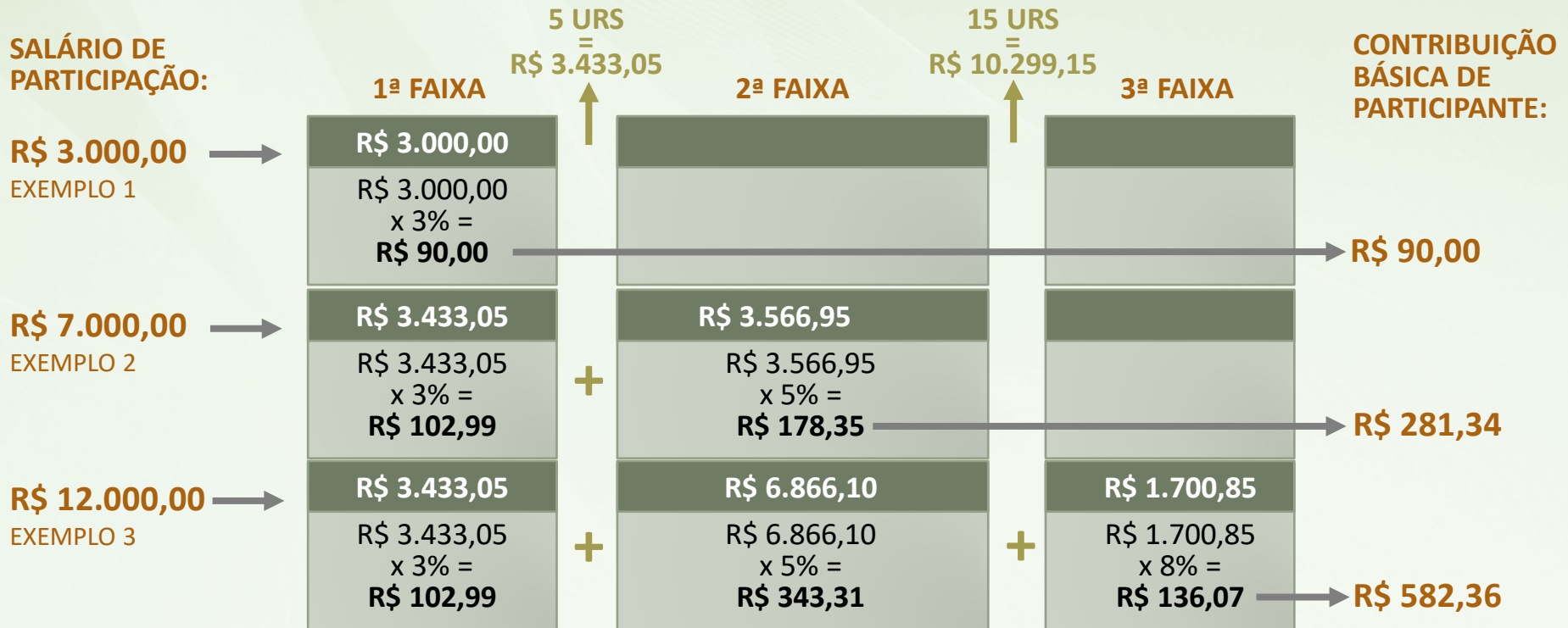
Descontada mensalmente em folha de pagamento (12x ao ano).

Participante pode mudar percentual em junho e dezembro de cada ano.

Gera contrapartida de 100% da empresa.

EXEMPLOS DE CONTRIBUIÇÃO BÁSICA

Exemplos de cálculo da Contribuição Básica de Participante, considerando os percentuais máximos de contribuição sobre 3 salários diferentes (URS 2020 = R\$ 686,61)



Você pode também fazer Contribuição Voluntária a qualquer tempo.

Simule suas contribuições no site da Syngenta Previ.

RESUMO DAS CONTRIBUIÇÕES

RESUMO DAS CONTRIBUIÇÕES	
PARTICIPANTE	PATROCINADORA
Não contribui	Normal
Básica	Normal I
Voluntária	Sem contrapartida

Você pode fazer contribuições e deduzir da base de cálculo do imposto de renda até o limite de 12% da renda bruta anual. Benefício válido para quem faz declaração de ajuste anual completa.

Simule seu incentivo fiscal no site da Syngenta Previ.

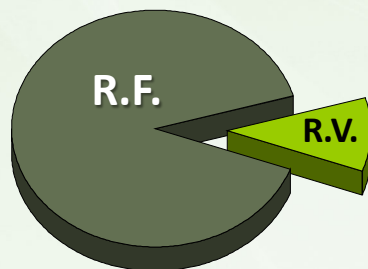
PERFIS DE INVESTIMENTO

5 opções que variam conforme a proporção de renda fixa e renda variável em cada perfil.

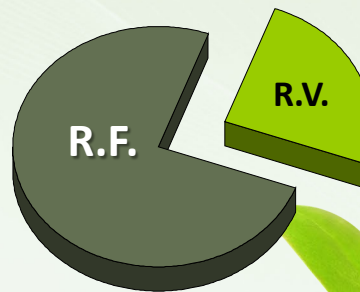
SUPERCONSERVADOR



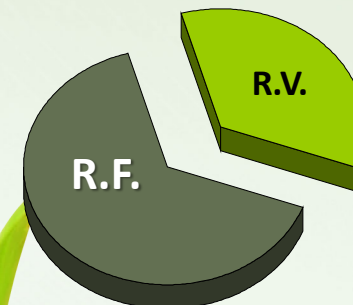
CONSERVADOR



MODERADO



AGRESSIVO



Cada perfil contém bandas de investimentos em renda fixa e renda variável

- Critérios sugeridos para escolha dos demais perfis: idade, tolerância a risco, seus objetivos, conhecimento de investimentos e de cenário econômico.
- Simule seu perfil de investimento e consulte a cartilha Perfis de Investimento no site da Syngenta Previ.

PERFIS DE INVESTIMENTO

CICLO DE VIDA

Mudança automática de perfil conforme a idade:

Até 40 anos	Agressivo
De 41 a 50 anos	Moderado
De 51 a 69 anos	Conservador
A partir de 70 anos	Superconservador



Ciclo de Vida: adequado para quem deseja diversificar investimentos, mas não se sente seguro para escolher perfis.

A alocação de renda fixa e renda variável em cada perfil você encontra na Política de Investimento, publicada no site da Syngenta Previ.

RENTABILIDADE DE 2020

Indicadores	Julho	ANO	12 Meses	36 Meses
Super Conservador	0,21%	0,81%	3,37%	23,30%
Conservador	2,61%	1,31%	6,85%	35,45%
Moderado	3,59%	1,52%	9,23%	41,77%
Agressivo	4,21%	1,82%	10,72%	45,80%
IPCA (inflação)	0,36%	0,46%	2,31%	10,34%
CDI (bruto)	0,19%	1,96%	4,23%	18,70%
IBOVESPA (Bolsa de Valores)	8,27%	-11,01%	1,08%	56,12%
Poupança	0,13%	1,51%	3,12%	13,38%

Saiba mais:

(1) Poupança: é o investimento mais popular do país.

(2) CDI (Certificado de Depósito Interbancário): é a mais conhecida referência para aplicações de renda fixa (rentabilidade bruta).

(3) Ibovespa Fechamento: é o índice mais conhecido da Bolsa de Valores de São Paulo, utilizado como referência para aplicações de renda variável.

(4) IPCA: é o índice de inflação calculado pelo IBGE.

Retorno passado não é garantia de retorno futuro.

TABELAS DE IMPOSTO DE RENDA

TABELA REGRESSIVA
(alíquotas diminuem conforme o tempo)

Período de acumulação dos recursos	Alíquota
Até 2 anos	35%
Acima de 2 anos até 4 anos	30%
Acima de 4 anos até 6 anos	25%
Acima de 6 anos até 8 anos	20%
Acima de 8 anos até 10 anos	15%
Acima de 10 anos	10%

A tabela regressiva é opcional e cobrada exclusivamente na fonte, sem a possibilidade de ajustes na declaração anual de IR.



TABELA PROGRESSIVA
(alíquotas aumentam conforme o valor)

Rendimento mensal (R\$)	Alíquota	Parcela a deduzir (R\$)
Até 1.903,98	Isento	-
De 1.903,99 até 2.826,65	7,5%	142,80
De 2.826,66 até 3.751,05	15,0%	354,80
De 3.751,06 até 4.664,68	22,5%	636,13
Acima de 4.664,68	27,5%	869,36

(Base 2020)

A tabela progressiva permite deduções com instrução, dependentes, despesas médicas e pensão judicial e ajuste na declaração anual de IR.

Consulte o vídeo Regime Tributário no site da Syngenta Previ na seção “Quero Aderir”.

OPÇÕES AO SAIR

A) Você pode continuar no Plano até se aposentar:

AUTOPATROCÍNIO

Assume o pagamento das suas contribuições mais as da patrocinadora e da despesa administrativa.

BENEFÍCIO DIFERIDO

Deixa os recursos na Syngenta Previ mediante pagamento das despesas administrativas até completar 55 anos de idade.

B) Ou você se desliga do Plano:

PORTABILIDADE

Transfere para outro plano de previdência 100% do saldo da Conta de Participante e % do saldo da Conta de Patrocinadora conforme tabela.

RESGATE DE CONTRIBUIÇÕES

Recebe o saldo da Conta de Participante e % do saldo da Conta de Patrocinadora conforme tabela.

Confira as condições de cada opção no Regulamento do Plano.

OPÇÕES AO SAIR

Na Portabilidade e no Resgate, você leva de 0% a 100% das contribuições da patrocinadora:

TEMPO DE SERVIÇO (ANOS)	SALDO DA CONTA DE PATROCINADORA
3	10%
4	15%
5	20%
6	28%
7	36%
8	44%
9	52%
10	60%
11	68%
12	76%
13	84%
14	92%
A partir de 15	100%

Assista ao vídeo “Institutos Legais” no site da Syngenta Previ.

Consulte sempre o Regulamento do Plano para conhecer melhor seus direitos e obrigações.

ACOMPANHE SUA CONTA

The screenshot displays the Syngenta Previ website interface. At the top, there is a navigation bar with links for 'Página Inicial', 'Perguntas Frequentes', 'Fale Conosco', 'Esqueceu Sua Senha?', and 'Mapa do Site'. A search bar is also present. The main header features the Syngenta Previ logo and the 'futuro sustentável' tagline. Below this, a navigation menu lists various services like 'Entidade', 'Quero aderir', 'Indicação de beneficiários', etc. The dashboard is divided into several sections:

- INVESTIMENTOS**: A section titled 'Comentário de Janeiro' with a chart and the text 'LEI NA ÍNTEGRA >'. Below it, there are links for 'CONHEÇA NOSSO APP' and 'AUMENTE SUAS CONTRIBUIÇÕES AO PLANO'.
- RENTABILIDADE E INDICADORES**: A table showing performance metrics for different investment profiles.
- DÚVIDAS FREQUENTES SEEDS**: A section for frequently asked questions.
- CALENÁRIO DE PAGAMENTO DE BENEFÍCIOS**: A calendar showing payment dates for December, January, and February.
- CONTRIBUIÇÕES VOLUNTÁRIAS**: Information about voluntary contributions.
- OPÇÕES AO SAIR DA EMPRESA**: Details about options when leaving the company.
- ENQUETE**: A survey asking if users utilize the available simulators.

Perfis	Jan/20	ANO	12 Meses	36 Meses
Super conservador	0,52%	0,52%	7,56%	31,82%
Conservador	0,76%	0,76%	14,15%	44,05%
Moderado	0,81%	0,81%	17,22%	50,26%
Agressivo	0,97%	0,97%	18,76%	54,06%
IPC (inflação)	0,21%	0,21%	4,19%	11,21%
CDI (bruto)	0,38%	0,38%	5,79%	23,13%
IBOVESPA (Bolsa de Valores)	-1,63%	-1,63%	16,80%	75,91%
Poupança	0,26%	0,26%	4,14%	15,82%

Mês	folha do dia 30
Dezembro	16/12/2019
Janeiro	30/01/2020
Fevereiro	27/02/2020

No site www.syngentaprevi.com.br você tem informações e ferramentas para administrar sua conta e cuidar de seu futuro.

- Saldo e extrato mensal
- Empréstimo
- Notícias
- Resultados mensais dos perfis de investimento
- Vídeos
- Simuladores de contribuição, aposentadoria, empréstimo e incentivo fiscal
- Formulários
- Inscrições para os cursos do programa Futuro Sustentável
- Regulamento e Estatuto
- Cartilhas, artigos, planilhas e muito mais

UTILIZE TAMBÉM O APP



- Baixe na loja Android ou iOS
- Acesse com a segurança protegida por senha
- Veja a rentabilidade dos investimentos
- Confira seu saldo e extrato
- Simule sua aposentadoria
- Altere sua contribuição e seu perfil de investimento
- Conheça sua dedução de imposto de renda

ATENDIMENTO

Procure a Equipe Syngenta Previ em caso de dúvidas ou sugestões.

Sonia Fortes: (11) 5643-2146

Eliane Oliveira: (11) 5643-2235

Magda Ludgero: (11) 5643-2379

Ou envie um e-mail para: syngenta.previ@syngenta.com

www.syngentaprevi.com.br

syngenta

Obrigada!

Syngenta
Previ